



# Comment utiliser le portail Estuaire Santé ?

V1.0



# Portail Estuaire Santé

Accéder à Estuaire Santé : <https://www.estuaire-sante.fr/>



## Un accès simple et intuitif à l'offre de santé

Naviguez sur une cartographie interactive et bénéficiez de filtres avancés pour faciliter vos recherches.



## Des données actualisées sur les capacités d'accueil

Consultez les données des capacités d'accueil des établissements, mises à jour régulièrement



## Un outil d'aide au pilotage pour les acteurs du territoire

Suivez vos indicateurs clés avec des tableaux de bord pensés pour les organismes de tutelle locaux.

# Portail Estuaire Santé

Accéder à Estuaire Santé : <https://www.estuaire-sante.fr/>

## Cartographie Offre de santé

Recherchez une offre de santé en Nouvelle-Aquitaine et dans les départements limitrophes

## TDB capacitaires

Consultez les capacités disponibles en EHPAD, HT-SH et établissements sanitaires

### A noter :

Pour y avoir accès, vous devez vous connecter. 🔒

estuaire santé

Accueil Offres de santé Tableaux de bord ES

## Professionnels, consultez l'offre de santé en Nouvelle-Aquitaine

Que recherchez-vous ? Où ? Rechercher

### Un accès simple et intuitif à l'offre de santé

Avec une cartographie dynamique, des filtres avancés et un système de favoris, vos recherches n'ont jamais été aussi faciles.

### Des données actualisées sur les capacités d'accueil

Les données sont issues du répertoire ROR et mises à jour régulièrement pour garantir une information toujours pertinente.

### Un outil d'aide au pilotage pour les acteurs du territoire

Des tableaux de bord clairs et opérationnels, pensés pour un pilotage affiné par les organismes de tutelle locaux.

# Portail Estuaire Santé

Accéder à Estuaire Santé : <https://www.estuaire-sante.fr/>

## 2 champs de recherche principaux

Une **barre de recherche** vous permet de rechercher une offre rapidement.

Ajoutez un département, une commune ou une **adresse** pour affiner votre recherche.

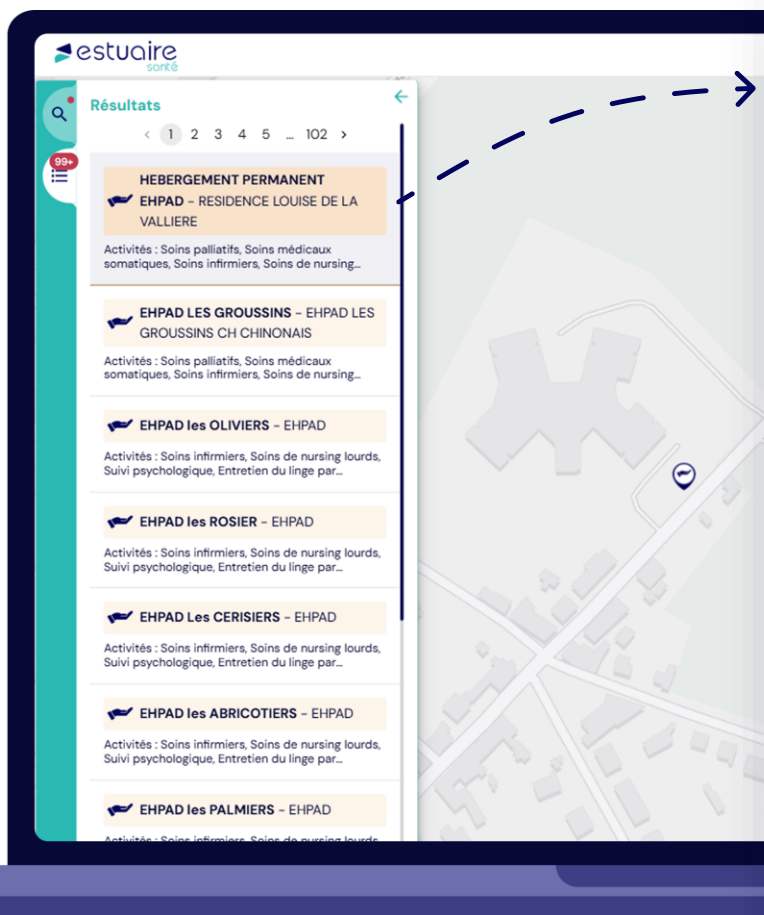
## Des filtres complémentaires

Des filtres plus spécifiques et précis sont également à votre disposition pour rentrer dans le détail de votre recherche.

The screenshot displays the Estuaire Santé portal interface. On the left, a sidebar contains search filters. The main section features a search bar with the text 'Je recherche' and a search box containing 'PCO TND'. Below the search bar is a map of Nouvelle-Aquitaine with several red circular markers indicating search results. The markers are numbered: '2' in the northwest, '1' in the north-central, '2' in the northeast, '1' in the east, '2' in the southwest, '1' in the south-central, '1' in the southeast, and '2' in the south. The sidebar filters include: 'Je recherche' (with a search box), 'Où ?' (location), 'J'affine ma recherche' (filters), 'Champ d'activité', 'Catégorie de structure', 'Profession', 'Type d'offre', 'Activité opérationnelle', 'Mode de prise en charge', 'Public pris en charge', 'Modalité d'accueil', and 'Temporalité d'accueil'. The top navigation bar includes 'Accueil', 'Offres de santé', 'Tableaux de bord', and a user profile icon 'ES'.

# Portail Estuaire Santé

Accéder à Estuaire Santé : <https://www.estuaire-sante.fr/>



## HEBERGEMENT PERMANENT EHPAD

### RESIDENCE LOUISE DE LA VALLIERE

**Information** | Offre de santé | Tarifs

#### Informations

Type d'offre : Accueil ou hébergement pour personnes âgées dépendantes, sans spécificité  
Adresse : 10 R DE LA VALLERIE - 37330 CHÂTEAU-LA-VALLIÈRE  
Accessibilité de l'établissement : Non renseignée

#### Contacts

Contacts de l'offre

Type	Contact
Standard	+33 2 47 29 76 50

Contacts de l'établissement


Type	Contact
Standard	+33 2 47 29 76 50
Standard	accueil@ehpad-clv.fr

#### Horaires d'ouverture

- Lundi : 11h00 - 19h30
- Mardi : 11h00 - 19h30
- Mercredi : 11h00 - 19h30
- Jeudi : 11h00 - 19h30
- Vendredi : 11h00 - 19h30
- Samedi : 11h00 - 19h30
- Dimanche : 11h00 - 19h30

## ☰ La liste des résultats

L'affichage sous forme de liste est disponible dans les onglets à gauche.



## 📄 La fiche d'une offre

Sélectionnez une offre pour accéder à l'ensemble des données disponibles dans le ROR national à son propos.

### A noter :

Certaines informations sont protégées. 🔒  
Pour y avoir accès, vous devez vous connecter.

# Portail Estuaire Santé

Accéder à Estuaire Santé : <https://www.estuaire-sante.fr/>



## TDB Capacitaire EHPAD et HT-SH

Consultez les capacités disponibles en temps réel en EHPAD et HT-SH

## TDB Capacitaire Etablissements sanitaires

Renvoi vers le portail Pro ORUNA pour consulter les capacités disponibles en établissements sanitaires

## TDB Pilotage médico-social

Agents de l'ARS, disposez de TDB de pilotage du capacitaire en EHPAD et HT-SH

The screenshot displays the 'EHPAD Disponibilité des places' section of the Estuaire Santé portal. It includes a sidebar with navigation options, a main table of establishments, and a map of the Nouvelle-Aquitaine region showing availability percentages by department.


Dpt	Ville	Établissement	Offre	Mise à jour	Disponibles	Fermées	Installées
16	AIGRE	EHPAD HABRIOUX	Accueil de Jour	18/02/2026	2	0	6
16	AIGRE	EHPAD HABRIOUX	Hébergement Permanent	03/02/2026	2	0	87
16	AIGRE	EHPAD HABRIOUX	Hébergement Temporaire	18/02/2026	1	0	1
16	AIGRE	EHPAD LES JARDINS D'IROISE D'AIGRE	Hébergement Permanent	30/07/2025	0	0	50
16	AIGRE	PUV LE PRIEURE	Hébergement Permanent	30/07/2025	2	0	24
16	ANGOULEME	EHPAD - RESIDENCE EMERAUDES	Hébergement Permanent	-	-	-	-
16	ANGOULEME	EHPAD BEAULIEU	Accueil de Jour	27/06/2023	-	-	0
16	ANGOULEME	EHPAD BEAULIEU	Hébergement Permanent	10/04/2026	3	0	185
16	ANGOULEME	EHPAD BEAULIEU	Hébergement Temporaire	10/04/2026	2	0	5
16	ANGOULEME	EHPAD LES CHARENTES	Hébergement Permanent	27/03/2026	0	0	64
16	ANGOULEME	EHPAD LES					

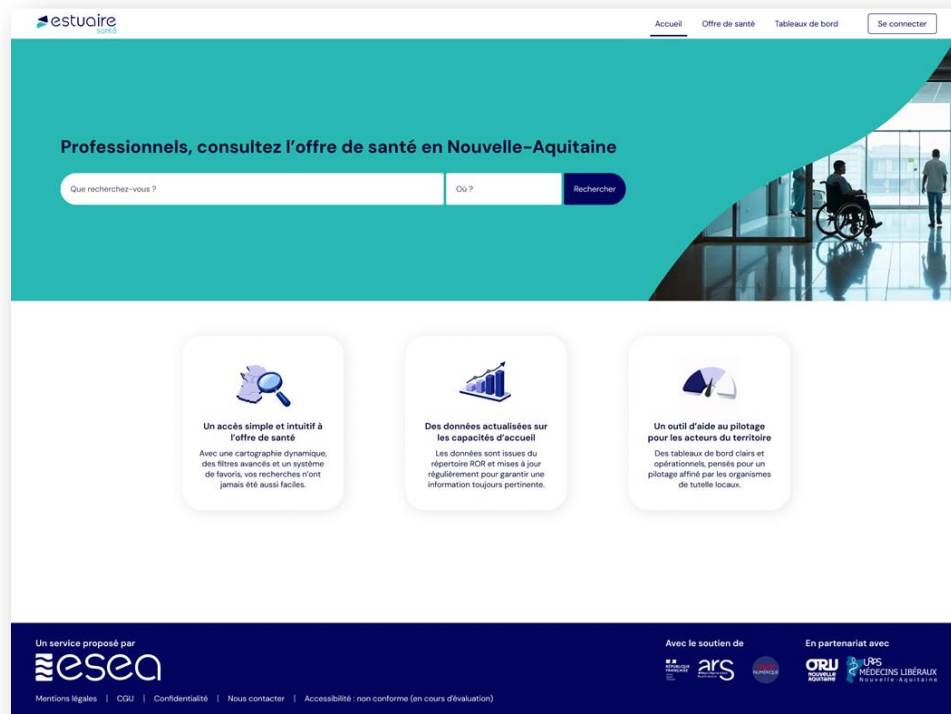
**Taux de disponibilité par département**

Legend: ≤ 10% (red), 10 à 25% (orange), > 25% (green), NC (grey)

# Demande d'ouverture de votre compte Estuaire Santé

1

Accédez à **Estuaire Santé** <https://www.estuaire-sante.fr/>  
puis cliquez sur 



2

Cliquez sur « **Vous n'avez pas encore votre compte ESEA ?** » puis suivez la procédure de demande d'ouverture de compte

